




Inhalt u. Routenübersicht

📖 = Seite, **Schw.** = Schwierigkeit der Route (schwierigste Stelle), **Hm** = Kletterstrecke (in Höhenmeter), **Zust.** = Zustieg in Stunden (St) bzw. Minuten (M) durchschnittlich, **Abst.** = Abstieg in Stunden (St.) bzw. Minuten (M.) durchschnittlich, **Absich.** = Absicherungs-Zustand der Kletterroute (1-4 Sterne, von-bis), **Fels** = Felsqualität der Kletterroute (1-4 Sterne; von-bis), **Exp.** = Exposition (Wandausrichtung), **Empf.** = Unsere Empfehlung (1-4 Daumen).

📖	Gipfel, Wand, Route	Schw.	Hm	Zust.	Abst.	Absich.	Fels	Exp.	Empf.
A Raxalpe / Raxenmäuer									
14									
14	A/a/1 Paulaturm u. Jahnturm	3-7	550	1,5 St	1 St	☆☆ - ☆☆☆	★★ - ★★★	SW-S	👉👉
B Koralpe / Kumpfkogel									
16	B/a/1 Waldgeisterweg	4,A0	400	15 M	20 M	☆☆☆☆	★★ - ★★★	S	👉👉👉
C Grazer Bergland									
22	C/a/1 Hochlantsch Westgrat	4+	150	1,5 St	1,5 St	☆☆☆	★★★	W	👉👉
25	C/b/1 Burgst., Drachentöter	7	60	45 M	40 M	☆☆ - ☆☆☆	★★★	S	👉👉👉
27	C/b/2 Burgst., Würgrutz	4-	90	45 M	40 M	☆☆ - ☆☆☆	★★★	S	👉👉👉
27	C/b/3 Burgst., Steinzeit	5	80	45 M	40 M	☆☆ - ☆☆☆	★★ - ★★★	S	👉👉
27	C/b/4 Burgst., Steile Minna	7	90	45 M	40 M	☆☆☆☆	★★★ - ★★★★	S	👉👉👉👉
28	C/b/5 Burgst., Ostkante	6+	80	45 M	40 M	☆☆☆☆	★★★	S-SO	👉👉👉
30	C/c/1 Brunnt., Brunntalpfleier	7-	320	60 M	50 M	☆☆☆☆	★★★	S	👉👉👉
33	C/c/2 Brunnt., Grottenweg	6+	280	60 M	50 M	☆☆☆☆	★★★	S	👉👉👉
35	C/c/3 Brunnt., Krabbelstube	5	140	60 M	50 M	☆☆☆☆	★★★	S	👉👉👉
35	C/c/4 Brunnt., Aprilpfleier	6+	150	60 M	50 M	☆☆☆☆	★★ - ★★★★	S	👉👉👉
38	C/c/5 Brunnt., Sanduhrenparad.	6	160	60 M	50 M	☆☆☆☆	★★★ - ★★★★	S	👉👉👉
40	C/d/1 Nadelspitz, SW-Kante	6-	100	40 M	35 M	☆☆☆☆	★★★	SW	👉👉👉👉
40	C/d/2 Nadelsp., Fuchswirtweg	6+	90	40 M	35 M	☆☆☆☆	★★★	NW	👉👉👉
41	C/e/1 Rampenw., Grastöterdiag.	5-	200	40 M	35 M	☆☆☆☆	★★★ - ★★★★	W	👉👉👉👉
41	C/e/2 Rampenw., Roter Kamin	5+	130	40 M	35 M	☆☆☆☆	★★★	W	👉👉👉
44	C/f/1 Röthelstein, Alte SW	4-	300	70 M	60 M	☆☆ - ☆☆☆	★★ - ★★★	SW-W	👉👉👉
46	C/f/2 Röthelstein, Ob. Dir. SW	7-	150	70 M	60 M	☆☆☆☆	★★★★	SW	👉👉👉👉
48	C/f/3 Röthelstein, Wunderwelt	6+	170	70 M	60 M	☆☆☆ - ☆☆☆☆	★★★ - ★★★★	S	👉👉👉👉
50	C/g/1 Ratengrat, West + Basis	3-7-	150	45 M	40 M	☆☆☆ - ☆☆☆☆	★★★ - ★★★★	SW-W	👉👉👉
52	C/g/2 Ratengrat, Amtsschimmel	6+	160	45 M	40 M	☆☆☆☆	★★ - ★★★	SW	👉👉👉
52	C/g/3 Ratengrat, Südpfeiler	6+	160	45 M	40 M	☆☆☆☆	★★★	SW	👉👉👉
55	C/h/1 Breite W., Die glorr. 7	7-	200	45 M	45 M	☆☆☆ - ☆☆☆☆	★★★ - ★★★★	S	👉👉👉👉
57	C/h/2 Breite W., Winnetouweg	5-	250	45 M	45 M	☆☆ - ☆☆☆☆	★★★ - ★★★★	S	👉👉👉👉
60	C/h/3 Breite W., Eldorado	6+	250	45 M	45 M	☆☆☆☆	★★★ - ★★★★	S	👉👉👉👉
61	C/h/4 Breite W., Sportmuffelweg	5	220	45 M	45 M	☆☆☆☆	★★ - ★★★	S	👉👉
61	C/h/5 Breite W., Muffelkante	6+	130	45 M	45 M	☆☆ - ☆☆☆	★★ - ★★★	S	👉👉
65	C/i/1 Röth.SO, Michelangelo	6	260	40 M	35 M	☆☆☆☆	★★★ - ★★★★	S	👉👉👉👉
65	C/i/2 Röth.SO, Jägersteig	6+A0	220	40 M	35 M	☆☆☆☆	★★★★	S	👉👉👉👉
68	C/i/3 Röth.SO, Ufo	6+	240	40 M	35 M	☆☆☆☆	★★★★	S	👉👉👉👉
68	C/i/4 Röth.SO, Postlerweg	4+	300	40 M	35 M	☆☆☆☆	★★ - ★★★★	SO	👉👉👉
70	C/i/5 Röth.SO, Das letzte im F. 4-A0	300	40 M	35 M	☆☆☆☆	★★ - ★★★★	SO	👉👉👉	
72	C/i/6 Röth.SO, Elfengarten	5-	300	40 M	35 M	☆☆☆ - ☆☆☆☆	★★★	SO	👉👉👉
76	C/j/1 Rote W., Sektor Dacapo	5-7	120	50 M	40 M	☆☆☆ - ☆☆☆☆	★★★ - ★★★★	SO	👉👉👉
76	C/j/2 Rote W., Hühnerleiter	5+	200	50 M	40 M	☆☆☆☆	★★★	SO	👉👉👉
79	C/j/3 Rote W., Feuervogel	6+	200	50 M	40 M	☆☆☆☆	★★★	SO	👉👉👉
80	C/j/4 Rote W., Waschrummel	6-	220	40 M	40 M	☆☆☆ - ☆☆☆☆	★★★ - ★★★★	SO	👉👉👉👉
80	C/j/5 Rote W., Serengeti	6	250	40 M	40 M	☆☆☆ - ☆☆☆☆	★★★★	SO	👉👉👉👉
84	C/j/6 Rote W., Erdgeisterweg	6	250	50 M	40 M	☆☆☆☆	★★★	SO	👉👉👉
84	C/J/7 Rote W., Rupertina	7-	250	50 M	40 M	☆☆☆ - ☆☆☆☆	★★★	SO	👉👉👉

	Gipfel, Wand, Route	Schw.	Hm	Zust.	Abst.	Absch.	Fels	Exp.	Empf.
86	<i>C/j/8</i> Rote W., Elk Meadows	7	250	50 M	40 M	☆☆☆☆	*** - ****	SO	👉👉👉
86	<i>C/j/9</i> Rote W., Weg d.schönen M.	6	250	50 M	40 M	☆☆☆	***	SO	👉👉👉
88	<i>C/j/10</i> Rote W., Weg d. alten M.	7-	200	50 M	40 M	☆☆☆	****	SO	👉👉👉
88	<i>C/j/11</i> Rote W., Röhrsalat	6-	250	55 M	45 M	☆☆☆	** - ***	SO	👉👉👉
91	<i>C/j/12</i> Rote W., Thymianpfeiler	6	220	55 M	45 M	☆☆☆ - ☆☆☆☆	***	SO	👉👉👉
93	<i>C/j/13</i> Rote W., Euphoria	6 A0	170	55 M	45 M	☆☆☆☆	** - ****	SO	👉👉👉
93	<i>C/j/14</i> Rote W., Spekulativus	6	100	60 M	50 M	☆☆☆ - ☆☆☆☆	** - ***	SO	👉👉👉
96	<i>C/j/15</i> Rote W., Via Veterano	7-	120	60 M	50 M	☆☆☆☆	****	SO	👉👉👉
99	<i>C/k/1</i> Kugelst., Nix für Hampler	5	160	15 M	35 M	☆☆☆☆	**	SO	👉👉
101	<i>C/k/2</i> Kugelst., Henkelgalerie	5+	220	10 M	30 M	☆☆☆ - ☆☆☆☆	***	O-NO	👉👉👉
101	<i>C/k/3</i> Kugelst., Ameisenriss+G.	5+	200	5 M	30 M	☆☆☆ - ☆☆☆☆	*** - ****	O	👉👉👉
104	<i>C/l/1</i> Pfaffenkg., Rudlweg	4+	100	30 M	25 M	☆☆☆	***	SO	👉👉👉
106	<i>C/m/1</i> Rablgrat	3-6	120	25 M	20 M	☆☆☆ - ☆☆☆☆	*** - ****	S-SW	👉👉👉
D Rettenwand									
108	<i>D/1</i> Stadtaff	5+	70	20 M	20 M	☆☆☆☆	***	SO	👉👉👉
108	<i>D/2</i> Tabula rasa	6+/7-	110	25 M	25 M	☆☆☆	** - ***	SO	👉👉👉
E Hochschwabgruppe									
111	<i>E/a/1</i> Festlbeilstein-Überschr.	5	110	2 St	2,5 St	☆ - ☆☆	** - ***	W	👉👉👉
116	<i>E/b/1</i> Zinken, Zinkenecho	6+	480	1,5 St	2,5 St	☆ - ☆☆	* - **	SO	👉👉
119	<i>E/c/1</i> Bodenbauerweg	6+A0	350	30 M	40 M	☆☆☆	***	S	👉👉👉
121	<i>E/c/2</i> Hundsw., Highway	7-	80(270)	30 M	25 M	☆☆☆☆	****	S	👉👉👉
123	<i>E/d/1</i> Rauchtalplatte	4-5-	120	45 M	40 M	☆☆☆☆	****	S	👉👉👉
124	<i>E/e/1</i> Gr. Beilstein, O-Kante	4+	250	2,5 St	2,5 St	☆☆	****	O-NO	👉👉👉
124	<i>E/e/2</i> Zwischen Kamin u. Kante	6+	120	2,5 St	2,5 St	☆ - ☆☆	****	O-NO	👉👉
127	<i>E/f/1</i> Stangenwand SW-Wand	5-	400	2,5 St	2,5 St	☆	**	SW	👉👉
127	<i>E/f/2</i> Stangenw., Stanglpfeiler	5 A0	400	2,5 St	2,5 St	☆	** - ***	S-SW	👉👉
130	<i>E/f/3</i> Stangenwand, SO-Wand	6 A0	320	2,5 St	2,5 St	☆☆	** - ***	SO	👉👉👉
132	<i>E/g/1</i> Wetzsteinplatte	6-	250	2 St	2 St	☆☆☆	****	SW	👉👉👉
136	<i>E/g/2</i> Wetzsteinkg., Huihuh	7-/7	250	2 St	2 St	☆☆ - ☆☆☆	****	SW	👉👉👉
136	<i>E/g/3</i> Wetzsteinkg., Supermaus	7-	250	2 St	2 St	☆☆ - ☆☆☆☆	** - ****	SW	👉👉👉
138	<i>E/h/1</i> G'hackst., Allein a. Stein	7-/7	280	2,5 St	2,5 St	☆☆ - ☆☆☆	** - ***	S	👉👉👉
141	<i>E/i/1</i> Hoch.S, Zauberlehrling	6+	280	3,5 St	3,5 St	☆ - ☆☆	** - ****	S	👉👉
144	<i>E/i/2</i> Hoch.S, Abrüster	6-	250	3,5 St	3,5 St	☆☆	** - ****	S	👉👉👉
146	<i>E/i/3</i> Hoch.S; Reif für d. Insel	6	260	3,5 St	3,5 St	☆☆	****	S	👉👉👉
149	<i>E/i/4</i> Hoch.S, Rambos Dornr.	6-	300	3,5 St	3,5 St	☆☆☆	** - ****	S	👉👉👉
151	<i>E/i/5</i> Hoch.S, Baumgartnerweg	3+	250	3,5 St	3,5 St	☆☆	***	S	👉👉👉
151	<i>E/i/6</i> Hoch.S, Knablweg	4+	260	3,5 St	3,5 St	☆☆	***	S	👉👉👉
153	<i>E/i/7</i> Hoch.S, Himmelsleiter	5-	250	3,5 St	3,5 St	☆ - ☆☆	** - ****	S	👉👉👉
153	<i>E/i/8</i> Hoch.S, Lufthammer	6/6+	250	3,5 St	3,5 St	☆☆☆☆	** - ****	S	👉👉👉
157	<i>E/i/9</i> Hoch.S, Domeniggweg	3-	250	3,5 St	3,5 St	☆	**	S	👉👉
158	<i>E/j/1</i> Karlmauer Nordwand	3	160	2,5 St	2,5 St	☆☆ - ☆☆☆	***	N	👉👉👉
159	<i>E/j/2</i> Rudi Postl Gedächtnisf.	7	120	2,5 St	2,5 St	☆☆☆	*** - ****	N	👉👉👉
161	<i>E/j/3</i> Karlmauer, Urlaubstag	7-	80	2,5 St	2,5 St	☆☆☆☆	*** - ****	N	👉👉👉
162	<i>E/k/1</i> W. Edelsp., Waiblkanke	4-	130	2,5 St	2,5 St	☆☆☆	***	NO	👉👉👉
162	<i>E/k/2</i> W. Edelsp., Bergzigeuner	7	100	2,5 St	2,5 St	☆☆☆	***	NW	👉👉👉
164	<i>E/l/1</i> Höllm., Kasparekpfiler	6-	300	2 St	2 St	☆☆ - ☆☆☆	**	S	👉👉
167	<i>E/l/2</i> Höllm., Windspiel	6+/7-	320	2 St	2 St	☆☆	* - **	S	👉👉
167	<i>E/l/3</i> Höllm., Hauseggerpfiler	5 A0	400	2 St	2 St	☆☆☆	** - ***	S	👉👉👉
169	<i>E/l/4</i> Höllm., Dirty Dancing	7-/7	120	1,5 St	1,5 St	☆☆☆	***	S	👉👉👉

	Gipfel, Wand, Route	Schw.	Hm	Zust.	Abst.	Absich.	Fels	Exp.	Empf.	
171	E/m/1 Schartensp., Südgrat	4-	350	2 St	2,5 St	☆☆	***	S	☺☺☺	
174	E/m/2 Schartensp., Westkante	6-A0	280	2 St	2,5 St	☆☆☆	** - ****	N-W	☺☺☺☺	
174	E/m/3 Schartensp., Dir. W-Kante	6-A0	150	2 St	2,5 St	☆☆☆	** - ****	N-NW	☺☺☺☺	
176	E/m/4 Schartensp., Nord(Schinko)	5-	220	2,5 St	2,5 St	☆☆☆	***	N	☺☺☺	
176	E/m/5 Schartensp., Bruckerweg	6	100	2,5 St	2,5 St	☆ - ☆☆☆	***	N	☺☺	
179	E/n/1 Kl. Wink., Dir. Westgrat	4-	200	2,5 St	2,5 St	☆☆	*** - ****	N-W	☺☺☺☺	
181	E/n/2 Kl. Wink., NW-Pfeiler	5 A0	250	2,5 St	2,5 St	☆ - ☆☆☆	** - ***	N-NW	☺☺☺	
183	E/o/1 Schönberg, Glückspilz	7-	300	1,5 St	1,5 St	☆☆ - ☆☆☆	***	S	☺☺☺☺	
186	E/p/1 Griesmauer, SW-Grat	4	200	40 M	50 M	☆☆☆ - ☆☆☆☆	***	SW-W	☺☺☺☺	
189	E/q/1 Hochturm, Blumenkinder	5+	140	2 St	1,5 St	☆☆☆☆	***	S	☺☺☺☺	
190	E/q/2 Hochturm, Hiltiritter	7-	140	2 St	1,5 St	☆☆☆☆	****	S	☺☺☺☺	
192	E/q/3 Hochturm, Gamsschaukel	5	220	2,5 St	2 St	☆☆☆☆	**	S	☺☺	
193	E/q/4 Sektor Altmandersumma	3-7+	80	1,5 St	1,2 St	☆☆☆☆	** - ****	S	☺☺☺☺	
197	E/r/1 Pfaffenst., Dämpfer	6-	220	2 St	1,5 St	☆☆☆	** - ****	W	☺☺	
197	E/r/2 Pfaffenst., SW-Kante	5	350	2 St	1,5 St	☆☆☆☆	***	SW-S	☺☺☺	
200	E/r/3 Pfaffenst., Dir. SW	5+A0	120	1,5 St	1,5 St	☆☆☆☆	***	S-SW	☺☺☺	
202	E/r/4 Pfaffenst., Südwandplatten	4+	350	2 St	1,5 St	☆☆ - ☆☆☆	** - ****	S	☺☺☺	
204	E/r/5 Pfaffenst., Schwarze Luder	6+	250	1,5 St	1,5 St	☆☆☆	** - ****	S	☺☺☺	
206	F Gesäuseberge									
210	F/a/1 Plansp., N, Pichlweg	3-	600	2,5 St	3 St	☆☆	**	N	☺☺☺	
213	F/a/2 Plansp., NW-Wand (Jilek)	4+	400	2,5 St	3 St	☆☆	***	NW	☺☺☺☺	
215	F/a/3 Plansp., Dir. NW-Wand	6	350	2,5 St	3 St	☆☆ - ☆☆☆	****	NW	☺☺☺☺	
216	F/a/4 Plansp., Konkurs	6+	350	2,5 St	3 St	☆☆ - ☆☆☆	*** - ****	NW	☺☺☺	
218	F/b/1 Petersch.k., NO-Wand	5-	450	2,5 St	3 St	☆ - ☆☆	*** - ****	NO	☺☺☺☺	
218	F/b/2 Petersch.k., N-Wand	4+A0	450	2,5 St	3 St	☆☆	***	N	☺☺☺	
221	F/b/3 Plattenzauber	7-	450	2,5 St	3 St	☆☆	***	N	☺☺☺	
222	F/c/1 Rosskuppenkante	5 A0	550	2,5 St	3 St	☆☆☆	*** - ****	NW	☺☺☺☺	
224	F/c/2 Rossk., Dir. N-Verschn.	6	350	3 St	3 St	☆ - ☆☆	***	N	☺☺☺	
228	F/d/1 Dachl Nordwand	5+A0	400	3,5 St	3 St	☆☆ - ☆☆☆	*** - ****	N	☺☺☺☺	
230	F/e/1 Hochtor N, Jahn/Zimmer	3+	650	3 St	3 St	☆	**	N	☺☺☺☺	
232	F/e/2 Hochtor, Rossschweif	3	650	3,5 St	3 St	☆	***	O	☺☺☺☺	
234	F/f/1 Gr. Ödstein, Ödsteinkante	5	750	3 St	4 St	☆	* - ***	NW	☺☺☺☺	
238	F/g/1 Kl. Ödst., Waidhofnerweg	5	450	2,5 St	3 St	☆ - ☆☆	****	SO	☺☺☺☺	
238	F/g/2 Kl. Ödst., SO-Schulter	5	450	2,5 St	3 St	☆ - ☆☆	****	SO	☺☺☺☺	
243	F/h/1 Festkg., Plattenspieler	6	300	3 St	3 St	☆☆ - ☆☆☆	***	SW	☺☺☺	
245	F/h/2 Festkg., Steyrerweg	4	300	3 St	3 St	☆ - ☆☆	** - ***	SW	☺☺☺	
246	F/h/3 Festkg., Fahrt ins Blaue	6 A0	300	3 St	3 St	☆☆☆	****	SW	☺☺☺☺	
248	F/h/4 Festkg., Wienerführe	6-	300	3 St	3 St	☆ - ☆☆	*** - ****	SW	☺☺☺☺	
250	F/h/5 Festkg., Superlux	6+	300	3 St	3 St	☆☆	*** - ****	SW	☺☺☺☺	
253	F/h/6 Festkg., Dreieradl	6+A0	200	3 St	3 St	☆☆☆	****	SW	☺☺☺☺	
254	F/i/1 Gr. Buchst., Westgrat	3+	250	3,5 St	3,5 St	☆ - ☆☆	**	W-SW	☺☺	
254	F/i/2 Buchst., König Löwenherz	7-	350	3,5 St	3,5 St	☆☆☆☆	*** - ****	S	☺☺☺☺	
258	F/j/1 Totenk.O-Gr.+Reichenst.	3	250	3 St	3,5 St	☆☆	**	O	☺☺	
260	F/k/1 Sparafeld-Diagonale	6	180	1,5 St	1,5 St	☆☆ - ☆☆☆	** - ****	S	☺☺☺☺	
262	F/k/2 Sparafeld-Südpfeiler	5	300	1,5 St	1,5 St	☆☆☆	**	S	☺☺	
265	F/l/1 Kalbl., NW-Seite	3-6	250	60 M	1 St	☆☆☆ - ☆☆☆☆	*** - ****	NW	☺☺☺	
266	F/l/2 Kalbl., Pelikan-Riebe	4-	200	50 M	1 St	☆☆ - ☆☆☆	** - ***	W	☺☺☺	
266	F/l/3 Kalbl., Herbst-Scholz	4+	250	50 M	1 St	☆ - ☆☆	** - ***	W	☺☺☺	
266	F/l/4 Kalbl., Denggführe	5+A0	250	50 M	1 St	☆☆☆	** - ***	W	☺☺☺☺	
269	F/l/5 Kalbl., Südwestpfeiler	6+	150	45 M	1 St	☆☆☆☆	** - ****	SW	☺☺☺☺	

	Gipfel, Wand, Route	Schw.	Hm	Zust.	Abst.	Absich.	Fels	Exp.	Empf.
271	F/I/6 Kalbl., Südgrat	4-A0	300	45 M	1 St	☆☆ - ☆☆☆	★★★	S-SW	👉👉👉
274	F/I/7 Kalbl., Linke Südwand	7-	200	50 M	1 St	☆☆☆	★★ - ★★★	S-SO	👉👉👉
276	F/I/8 Kalbl. S., Waidhofnerweg	5	200	50 M	1 St	☆☆	★★ - ★★★	S-SO	👉👉👉
279	F/I/9 Kalbl., Gampfeiler	5+	300	50 M	1 St	☆☆☆	★★ - ★★★	S	👉👉👉
280 G Triebener Tauern									
280	G/a/1 Gamskögelgrat	3+	1 km	2,5 St	2,5 St	☆☆	★★★	W-O	👉👉👉
282 H Totes Gebirge									
282	H/a/1 Burgstall-Klettergarten	3-10-	-220	3-10 M	-30 M	☆☆ - ☆☆☆☆	★★ - ★★★★★	S	👉👉👉
286	H/a/2 Burgst., Null komma Josef	5 A0	220	3 M	30 M	☆☆☆☆	★★★★ - ★★★★★	S	👉👉👉
288	H/b/1 Bivi und Uhu	6-A0	200	50 M	40 M	☆☆☆ - ☆☆☆☆	★★★ - ★★★★★	S	👉👉👉
290	H/c/1 Jungfraust., SW-Pfeiler	6+A0	200	25 M	30 M	☆☆☆	★★★	SW-W	👉👉👉
292	H/c/2 Jungfraust., SW-Wand	7	200	25 M	30 M	☆☆☆	★★★	SW-W	👉👉👉
293	H/d/1 Gindlhorn, Gindlkante	6+	350	20 M	30 M	☆☆☆ - ☆☆☆☆	★★★	SW-W	👉👉👉
295	H/e/1 Leckkg., Himmelreich	4	150	1,5 St	2 St	☆	★★★★	SO-O	👉👉👉
297	H/f/1 Sturzhahn, dir. Südwand	4+	180	1 St	1,5 St	☆☆	★★ - ★★★	S	👉👉
298	H/g/1 Trisselwand, Seeblick	7-	450	1 St	1,5 St	☆☆☆ - ☆☆☆☆	★★★	SW	👉👉👉
300	H/g/2 Trisselwand, Hoferweg	5	500	1 St	1,5 St	☆ - ☆☆☆	★★	SW	👉👉
303 I Grimming									
303	I/a/1 Grimming SO-Grat	2+	600	3 St	3,5 St	☆	★★ - ★★★	S-SO	👉👉👉
306 J Dachsteingebirge									
308	J/a/1 Dachst. S., Steinerweg	5	850	1,5 St	1 St	☆☆	★★ - ★★★	S	👉👉👉
311	J/a/2 Dachst. S., Top secret	5	550	1,5 St	30 M	☆☆	★★★	S	👉👉👉
313	J/b/1 Mitterspitz, Hexenschuss	4+	320	1,5 St	2 St	☆☆	★★★	SO-O	👉👉👉
316	J/c/1 Dirndl-Überschreitung	3+(4+)	150	40 M	20 M	☆☆☆	★★ - ★★★	alle	👉👉👉
318	J/d/1 Tour für heiße Tage	5-	220	20 M	35 M	☆☆☆	★★★★ - ★★★★★	N	👉👉👉
318	J/d/2 Kl. Kopp., Parallele	5-	220	20 M	35 M	☆☆☆	★★★★ - ★★★★★	N	👉👉👉
322	J/e/1 Gr. Kopp., Kompaktpfeiler	6	300	45 M	50 M	☆☆	★★★★ - ★★★★★	S-SW	👉👉👉
322	J/e/2 Gr. Kopp., SW-Pfeiler	5-	400	45 M	50 M	☆☆☆	★★★★ - ★★★★★	SW-S	👉👉👉
324	J/e/3 Gr. Kopp., Idealpfeiler	7	350	50 M	50 M	☆☆	★★★★	S	👉👉👉
324	J/e/4 Gr. Kopp., Hubsipfeiler	5	300	50 M	50 M	☆☆☆	★★★	SW-S	👉👉👉
326	J/e/5 Gr. Kopp., Rillenplatte	4+	220	1 St	50 M	☆☆☆	★★★★ - ★★★★★	SO	👉👉👉